



متفاوت زندگی کن



maadiran.com
tcl.ir
tcl_ir

مادیران
نماد اطمینان



بزودی

TRS-660ED | TRS-660ESD

Side by Side



- ظرفیت کل (ناخالص): ۶۶۶ لیتر
- نمودار مصرف انرژی A+
- مجهز به تکنولوژی AAT
- سیستم نوفراست (بدون برفک)
- صفحه نمایش LED با پنل لمسی
- مجهز به آبریز و یخساز دستی
- سیستم کنترل هوشمند دما
- گردش هوای چندگانه
- عملکرد اقتصادی
- سرمایش سریع
- انجماد سریع
- قفل کودک
- ابعاد (W×D×H cm): ۹۲×۷۳.۵×۱۷۷

 سفید
 نقره ای


تکنولوژی AAT



در تکنولوژی AAT، بهره گیری از سنگ معدنی تورمالین طبیعی به عنوان ماده خام و طراحی آن در بدنه دستگاه موجب آزاد شدن دائمی یون در فضای یخچال می شود. گردش دائمی این یونها به کمک گردش هوای سرد در فضای یخچال موجب از بین بردن باکتریهای موجود در آن، حفظ تازگی مواد غذایی، از بین بردن بوی نامطبوع و کاهش مصرف انرژی می گردد.

TWT-904BI

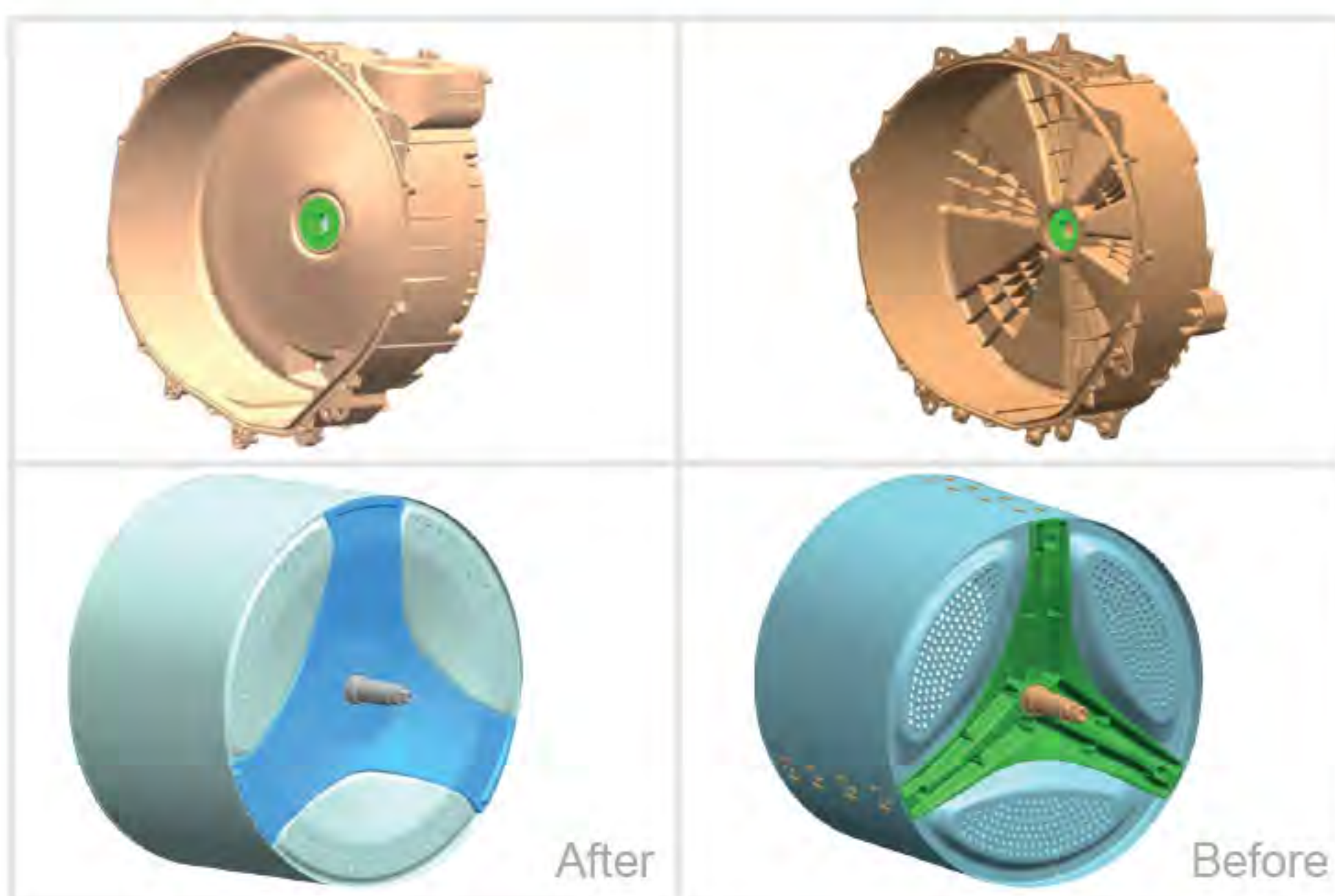
1400 rpm | 9 kg



- نمودار مصرف انرژی A+++
- سرعت موتور ۱۴۰۰ دور در دقیقه
- موتور اینورتر
- صفحه نمایش LED با پنل لمسی
- تکنولوژی Anti-Pollution
- سیستم کنترل سر ریز آب
- درام کریستالی Honeycomb
- شستشوی ضد آلرژی
- سیستم هوشمند تعادل خودکار البسه
- برنامه شستشوی خودکار دیگ
- قابلیت افزودن لباس در زمان شستشو
- قفل کودک
- ابعاد (W×D×H cm): ۵۹.۵×۵۷×۸۵

سفید 

تکنولوژی Anti-Pollution




طبق بررسی های انجام شده توسط محققین، ماشین لباسشویی یکی از منابع اصلی تولید آلودگی های ثانویه می باشد. این آلودگی ها بر اثر ترکیب شیمیایی مواد شوینده با فلز دستگاه بوجود می آیند و محل تجمع آنها در فاصله بین سه پایه فلزی دستگاه و یا حفره های داخل دیگ می باشد. با بهره گیری از طراحی مبتکرانه Anti-Pollution، سه پایه دستگاه با کاور ضد آب پوشانده شده، همچنین دیگ دستگاه به صورت صاف و بدون حفره طراحی شده است تا از تجمع آلودگی های ثانویه در این فضاها پیشگیری گردد.



بزودی **TRS-545ED | TRS-545ESD** Side by Side

- ظرفیت کل (ناخالص): ۵۴۷ لیتر
 - نمودار مصرف انرژی A+
 - سیستم نوفراست (بدون برفک)
 - صفحه نمایش LED با پنل لمسی
 - مجهز به تکنولوژی AAT
 - سرمایش سریع
 - انجماد سریع
 - مجهز به آبریز و یخساز دستی
 - سیستم کنترل هوشمند دما
 - گردش هوای چندگانه
 - قفل کودک
 - ابعاد (W×D×H cm): ۹۲×۶۳.۸×۱۷۷
- سفید نقره ای



بزودی **TR4-540ED | TR4-540ESD** 4Door

- ظرفیت کل (ناخالص): ۵۴۱ لیتر
 - نمودار مصرف انرژی A+
 - سیستم نوفراست (بدون برفک)
 - صفحه نمایش LED با پنل لمسی
 - مجهز به تکنولوژی AAT
 - مجهز به آبریز و یخساز دستی
 - عملکرد تعطیلات
 - گردش هوای چندگانه
 - سرمایش سریع
 - انجماد سریع
 - قفل کودک
 - ابعاد (W×D×H cm): ۸۶×۶۷.۸×۱۸۵
- سفید نقره ای



TRF-480EG | TRF-480ESG French Door

- ظرفیت کل (ناخالص): ۴۸۰ لیتر
 - نمودار مصرف انرژی A+
 - سیستم نوفراست (بدون برفک)
 - مجهز به تکنولوژی AAT
 - صفحه نمایش LED با پنل لمسی
 - گردش هوای چندگانه
 - سیستم کنترل هوشمند دما
 - عملکرد اقتصادی
 - عملکرد تعطیلات
 - سرمایش سریع
 - انجماد سریع
 - قفل کودک
 - ابعاد (W×D×H cm): ۷۸×۶۶.۲×۱۹۰
- سفید کلاسه نقره ای کلاسه



TCL

راهنمای لوازم خانگی تی سی ال



بزودی

TRT-575ED | TRT-575ESD**Combi**

- ظرفیت کل (ناخالص): ۵۷۶ لیتر
- نمودار مصرف انرژی A+
- سیستم نوفراست (بدون برفک)
- صفحه نمایش LED با پنل لمسی
- سیستم کنترل هوشمند دما
- مجهز به آبریز و یخساز دستی
- مجهز به گشوه‌های کریستالی با قابلیت تنظیم رطوبت
- گردش هوای چندگانه
- سرمایش سریع
- انجماد سریع
- قفل کودک
- ابعاد (W×D×H cm): ۸۳.۶×۶۶.۸×۱۸۵

نقره ای سفید **TRB-360E | TRB-360ES****Combi**

- ظرفیت کل (ناخالص): ۳۵۸ لیتر
- نمودار مصرف انرژی A+
- سیستم نوفراست (بدون برفک)
- گردش هوای چندگانه
- صفحه نمایش LED با پنل لمسی
- سیستم کنترل هوشمند دما
- انجماد سریع
- سرمایش سریع
- عملکرد تعطیلات
- عملکرد اقتصادی
- ابعاد (W×D×H cm): ۶۲.۵×۶۶×۱۸۵

نقره ای سفید **TWE-600****1000 rpm | 6kg**

- نمودار مصرف انرژی A+++
- سرعت موتور ۱۰۰۰ دور در دقیقه
- صفحه نمایش LED
- قابلیت افزودن لباس در زمان شستشو
- درام کریستالی Honeycomb
- سیستم هوشمند تعادل خودکار البسه
- تکنولوژی Anti-Pollution
- شستشوی ضد آلرژی
- برنامه شستشوی خودکار دیگ
- سیستم کنترل سر ریز آب
- سیستم کنترل کف
- قفل کودک
- ۱۶ برنامه شستشو
- ابعاد (W×D×H cm): ۵۹.۵×۴۷×۸۵

سفید 



TWM-704BI | TWM-704SBI

1400 rpm | 7kg

- نمودار مصرف انرژی A+++
 - سرعت موتور ۱۴۰۰ دور در دقیقه
 - موتور اینورتر
 - صفحه نمایش LCD
 - تکنولوژی Anti-Pollution
 - قابلیت افزودن لباس در زمان شستشو
 - درام کریستالی Honeycomb
 - سیستم هوشمند تعادل خودکار البسه
 - سیستم کنترل سر ریز آب
 - شستشوی ضد آلودگی
 - برنامه شستشوی خودکار دیگ
 - ۱۶ برنامه شستشو
 - ابعاد (W×D×H cm): ۵۹.۵×۵۲×۸۵
- سفید نقره ای



TWG-702 | TWG-702S

1200 rpm | 7kg

- نمودار مصرف انرژی A+++
 - سرعت موتور ۱۲۰۰ دور در دقیقه
 - صفحه نمایش LED
 - درام کریستالی Honeycomb
 - سیستم هوشمند تعادل خودکار البسه
 - قابلیت افزودن لباس در زمان شستشو
 - برنامه شستشوی خودکار دیگ
 - سیستم کنترل سر ریز آب
 - سیستم کنترل کف
 - شستشوی ضد آلودگی
 - قفل کودک
 - ۱۶ برنامه شستشو
 - ابعاد (W×D×H cm): ۵۹.۵×۵۲×۸۵
- سفید نقره ای



TWE-702 | TWE-702S

1200 rpm | 7kg

- نمودار مصرف انرژی A+++
 - سرعت موتور ۱۲۰۰ دور در دقیقه
 - صفحه نمایش LED
 - تکنولوژی Anti-Pollution
 - قابلیت افزودن لباس در زمان شستشو
 - درام کریستالی Honeycomb
 - سیستم هوشمند تعادل خودکار البسه
 - سیستم کنترل سر ریز آب
 - سیستم کنترل کف
 - شستشوی ضد آلودگی
 - برنامه شستشوی خودکار دیگ
 - قفل کودک
 - ۱۶ برنامه شستشو
 - ابعاد (W×D×H cm): ۵۹.۵×۵۲×۸۵
- سفید نقره ای



TWM-904BI | TWM-904SBI

1400 rpm | 9kg



- نمودار مصرف انرژی A+++
- سرعت موتور ۱۴۰۰ دور در دقیقه
- موتور اینورتر
- تکنولوژی Anti-Pollution
- صفحه نمایش LCD
- قابلیت افزودن لباس در زمان شستشو
- سیستم کنترل سر ریز آب
- سیستم کنترل کف
- درام کریستالی Honeycomb
- شستشوی ضد آلودگی
- سیستم هوشمند تعادل خودکار البسه
- برنامه شستشوی خودکار دیگ
- قفل کودک
- برنامه شستشو ۱۶
- ابعاد (W×D×H cm) : ۵۹.۵×۵۶×۸۵

نقره ای سفید




TWG-852

1200 rpm | 8.5kg



- نمودار مصرف انرژی A+++
- سرعت موتور ۱۲۰۰ دور در دقیقه
- صفحه نمایش LED
- نمایشگر باقی ماندن زمان شستشو
- قابلیت افزودن لباس در زمان شستشو
- درام کریستالی Honeycomb
- سیستم کنترل سر ریز آب
- سیستم هوشمند تعادل خودکار البسه
- شستشوی ضد آلودگی
- برنامه شستشوی خودکار دیگ
- قفل کودک
- برنامه شستشو ۱۶
- ابعاد (W×D×H cm) : ۵۹.۵×۵۶×۸۵

سفید



TWE-852 | TWE-852S

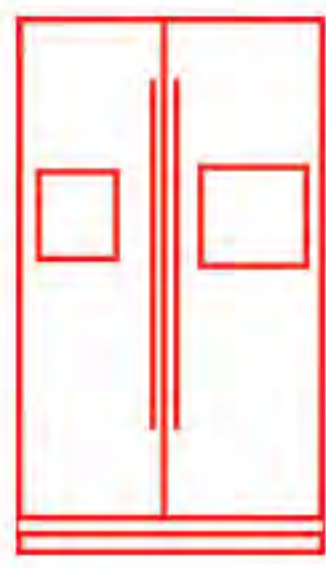
1200 rpm | 8.5kg



- نمودار مصرف انرژی A+++
- سرعت موتور ۱۲۰۰ دور در دقیقه
- صفحه نمایش LED
- تکنولوژی Anti-Pollution
- قابلیت افزودن لباس در زمان شستشو
- درام کریستالی Honeycomb
- سیستم کنترل سر ریز آب
- شستشوی ضد آلودگی
- سیستم هوشمند تعادل خودکار البسه
- برنامه شستشوی خودکار دیگ
- قفل کودک
- برنامه شستشو ۱۶
- ابعاد (W×D×H cm) : ۵۹.۵×۵۶×۸۵

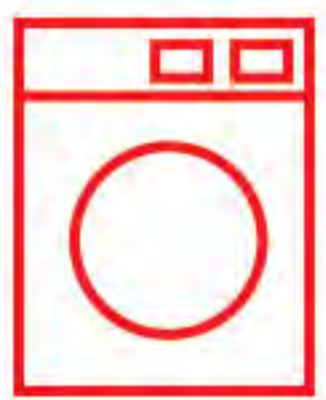
نقره ای سفید





Refrigerator

						یخچال و فریزر
TRB-360ES TRB-360E	TRT-575ED TRT-575ESD	TRF-480EG TRF-480ESG	TR4-540ED TR4-540ESD	TRS-545ED TRS-545ESD	TRS-660ED TRS-660ESD	مدل
فریزر پایین	فریزر بالا	درب فرانسوی	چهار درب	ساید بای ساید	ساید بای ساید	نوع یخچال
No Frost	No Frost	No Frost	No Frost	No Frost	No Frost	سیستم دیفراست
Silver/White	White/Silver	White (Glass) Silver (Glass)	White/Silver	White/Silver	White/Silver	رنگ
x	√	x	√	√	√	آبریز
A+	A+	A+	A+	A+	A+	مصرف انرژی
LED	LED	LED	LED	LED	LED	صفحه نمایش
185	185	185	185	185	185	طول کابل (CM)
358	576	480	541	547	666	ظرفیت کل ناخالص (لیتر)
293	534	390	429	485	597	ظرفیت کل
209	395	292	296	321	390	ظرفیت فریزر
84	123	98	133	138	207	ظرفیت یخچال
1	2	2	2	1	2	تعداد کشوی یخچال
3	3	2	2	4	4	تعداد طبقات یخچال
3	0	2	6	1	2	تعداد کشوی فریزر
0	1	0	0	4	4	تعداد طبقات فریزر
√	√	√	√	√	√	گردش هوای چندگانه
√	√	√	√	√	√	سرمایش سریع
√	√	√	√	√	√	انجماد سریع
625x660x1850	836x668x1848	780x662x1900	860x678x1850	920x630x1768	920x735x1768	ابعاد دستگاه (W x D x H mm)
675x725x1930	885x721x1932	835x730x1990	912x727x1951	977x677x1855	977x782x1855	ابعاد بسته بندی (W x D x H mm)
70/80	87/93	102/112	95/106	84/92	95/103	وزن ناخالص/خالص (کیلوگرم)



Washing Machine

								ماشین لباسشویی
TWE-600	TWE-702 TWE-702S	TWG-702 TWG-702S	TWM-704BI TWM-704SBI	TWE-852 TWE-852S	TWG-852	TWM-904BI TWM-904SBI	TWT-904BI	مدل
6 kg	7 kg	7 kg	7 kg	8.5 kg	8.5 kg	9 kg	9 kg	ظرفیت
Universal	Universal	Universal	Inverter	Universal	Universal	Inverter	Inverter	نوع موتور
White	White/Silver	White/Silver	White/Silver	White/Silver	White	White/Silver	White	رنگ
A+++	A+++	A+++	A+++	A+++	A+++	A+++	A+++	نمودار مصرف انرژی
1000 rpm	1200 rpm	1200 rpm	1400 rpm	1200 rpm	1200 rpm	1400 rpm	1400 rpm	سرعت خشک کن (دور در دقیقه)
140	140	140	140	140	140	140	140	زاویه درب باز
Stainless steel	Stainless steel	Stainless steel	Stainless steel	Stainless steel	Stainless steel	Stainless steel	Stainless steel	جنس دیگ
9500	10600	10600	10600	11000	11000	9900	9900	مصرف سالانه آب (لیتر در سال)
LED	LED	LED	LCD	LED	LED	LCD	LED	نوع نمایشگر
√	√	√	√	√	√	√	√	نمایش قفل کودک
√	√	√	√	√	√	√	√	نمایش باقی ماندن زمان شستشو
√	√	√	√	√	√	√	√	سیستم کنترل کف
√	√	√	√	√	√	√	√	کنترل سر ریز آب
√	√	√	√	√	√	√	√	تعادل خودکار
16	16	16	16	16	16	16	16	تعداد برنامه شستشو
√	√	√	√	√	√	√	√	پاک کننده دیگ
√	√	√	√	√	√	√	√	شستشوی ضد آبرژی
√	√	√	√	√	√	√	√	Add Garment (اضافه کردن لباس در زمان شستشو)
√	√	x	√	√	x	√	√	Anti-pollution
595x470x850	595x520x850	595x520x850	595x520x850	595x560x850	595x560x850	595x560x850	595x570x850	ابعاد دستگاه (W x D x H mm)
650x510x890	660x575x890	660x575x890	660x575x890	660x615x890	660x615x890	660x615x890	655x625x890	ابعاد بسته بندی (W x D x H mm)
50/53	57/60	57/60	57/60	60/63	60/63	62/65	62/65	وزن ناخالص/خالص (کیلوگرم)